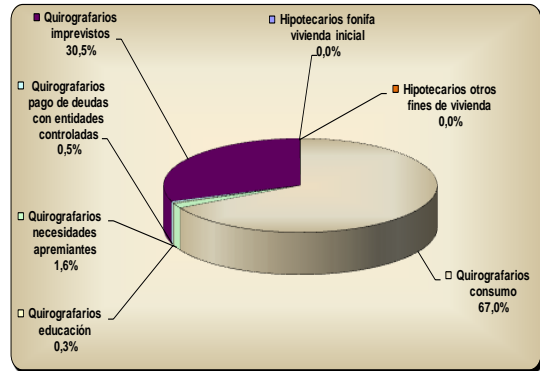


PRÉSTAMOS CONCEDIDOS POR EL ISSFA EN EL AÑO 2017, A MARZO

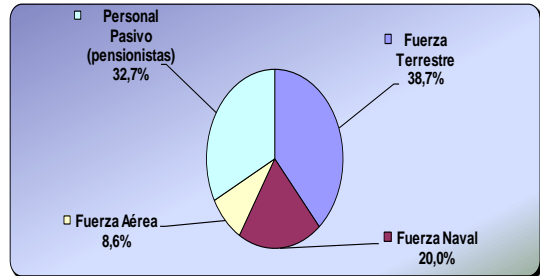
1. NÚMERO POR TIPO DE PRÉSTAMO

TIPO DE PRÉSTAMO	NÚMERO
Quirografarios consumo	8.598
Quirografarios necesidades apremiantes	207
Quirografarios educación	37
Quirografarios pago de deudas con entidades controladas	69
Quirografarios imprevistos	3.906
Hipotecarios fonifa vivienda inicial	5
Hipotecarios otros fines de vivienda	4
<b>TOTAL</b>	<b>12.826</b>



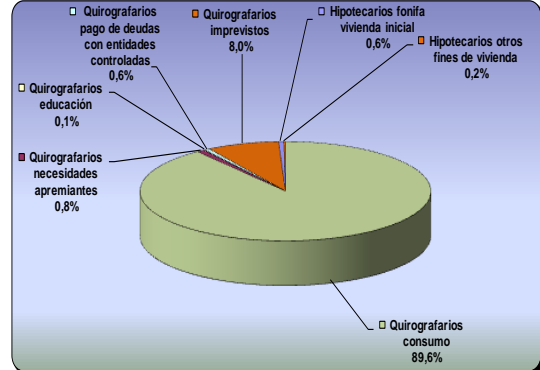
1.1 NÚMERO DE PRÉSTAMOS POR BENEFICIARIO

BENEFICIARIO	NÚMERO
Fuerza Terrestre	4.963
Fuerza Naval	2.562
Fuerza Aérea	1.108
Personal Pasivo (pensionistas)	4.193
<b>TOTAL</b>	<b>12.826</b>



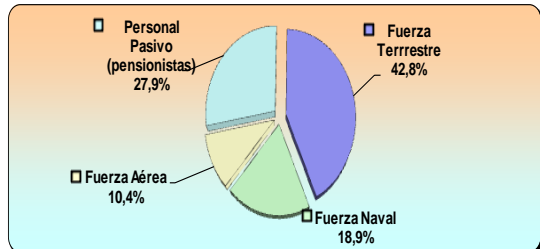
2. MONTO POR TIPO DE PRÉSTAMO

TIPO DE PRÉSTAMO	VALOR
Quirografarios consumo	71.478.245
Quirografarios necesidades apremiantes	652.502
Quirografarios educación	112.064
Quirografarios pago de deudas con entidades controladas	489.802
Quirografarios imprevistos	6.394.997
Hipotecarios fonifa vivienda inicial	472.354
Hipotecarios otros fines de vivienda	134.173
<b>TOTAL USD</b>	<b>79.734.137</b>



2.1 MONTO DE PRÉSTAMOS POR BENEFICIARIO

BENEFICIARIO	VALOR
Fuerza Terrestre	34.096.085
Fuerza Naval	15.102.495
Fuerza Aérea	8.266.689
Personal Pasivo (pensionistas)	22.268.869
<b>TOTAL USD</b>	<b>79.734.137</b>



Fuente: BASE DE DATOS - ORACLE DISCOVERER PLUS

Elaborado por : ASESORÍA ACTUARIAL DEL ISSFA

[imoran@issfa.mil.ec](mailto:imoran@issfa.mil.ec)

[foena@issfa.mil.ec](mailto:foena@issfa.mil.ec)