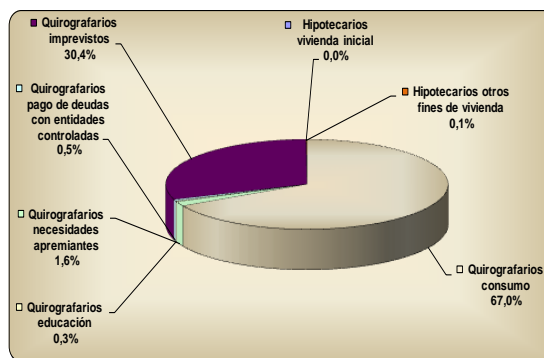


PRÉSTAMOS CONCEDIDOS POR EL ISSFA EN EL AÑO 2017, A ABRIL

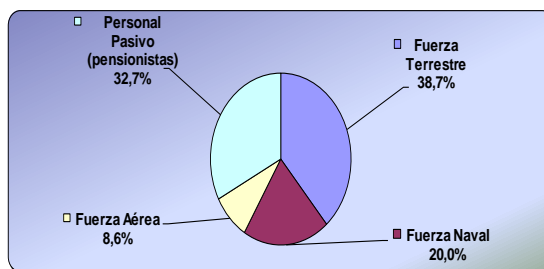
1. NÚMERO POR TIPO DE PRÉSTAMO

TIPO DE PRÉSTAMO	NÚMERO
Quirografarios consumo	8.598
Quirografarios necesidades apremiantes	207
Quirografarios educación	37
Quirografarios pago de deudas con entidades controladas	70
Quirografarios imprevistos	3.906
Hipotecarios vivienda inicial	1
Hipotecarios otros fines de vivienda	12
TOTAL	12.831



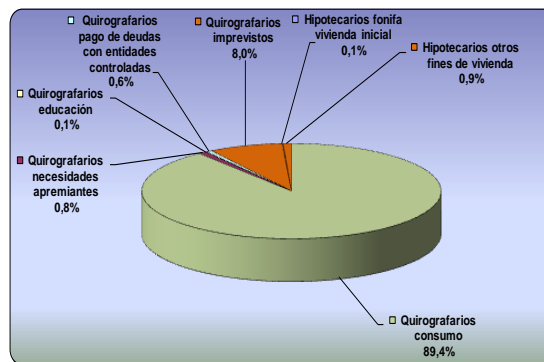
1.1 NÚMERO DE PRÉSTAMOS POR BENEFICIARIO

BENEFICIARIO	NÚMERO
Fuerza Terrestre	4.966
Fuerza Naval	2.562
Fuerza Aérea	1.109
Personal Pasivo (pensionistas)	4.194
TOTAL	12.831



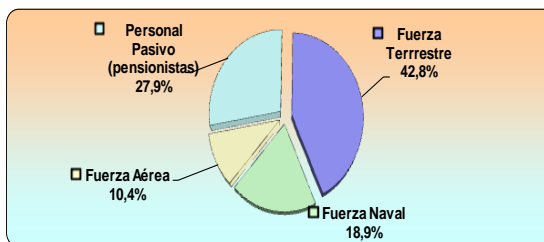
2. MONTO POR TIPO DE PRÉSTAMO

TIPO DE PRÉSTAMO	VALOR
Quirografarios consumo	71.478.245
Quirografarios necesidades apremiantes	652.502
Quirografarios educación	112.064
Quirografarios pago de deudas con entidades controladas	496.623
Quirografarios imprevistos	6.394.997
Hipotecarios fonifa vivienda inicial	63.174
Hipotecarios otros fines de vivienda	717.989
TOTAL USD	79.915.594



2.1 MONTO DE PRÉSTAMOS POR BENEFICIARIO

BENEFICIARIO	VALOR
Fuerza Terrestre	34.193.568
Fuerza Naval	15.102.495
Fuerza Aérea	8.320.134
Personal Pasivo (pensionistas)	22.299.398
TOTAL USD	79.915.594



Fuente: BASE DE DATOS - ORACLE DISCOVERER PLUS

Elaborado por : ASESORÍA ACTUARIAL DEL ISSFA

jmoran@issfa.mil.ec

fbena@issfa.mil.ec