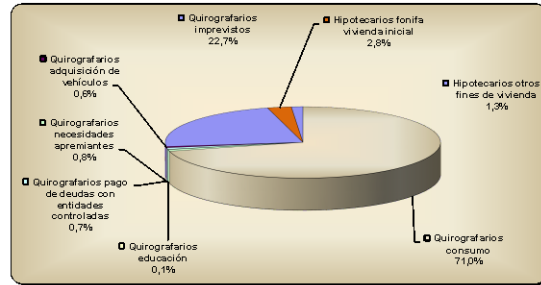


PRÉSTAMOS CONCEDIDOS POR EL ISSFA DE ENERO A JUNIO DE 2015

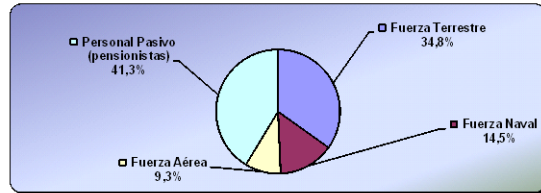
1. NÚMERO POR TIPO DE PRÉSTAMO

TIPO DE PRÉSTAMO	NÚMERO
Quirografarios consumo	16.933
Quirografarios necesidades apremiantes	188
Quirografarios educación	23
Quirografarios pago de deudas con entidades controladas	175
Quirografarios adquisición de vehículos	133
Quirografarios imprevistos	5.420
Hipotecarios fonifa vivienda inicial	668
Hipotecarios otros fines de vivienda	322
TOTAL	23.862



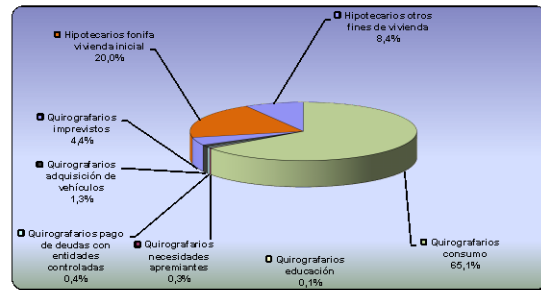
1.1 NÚMERO DE PRÉSTAMOS POR BENEFICIARIO

BENEFICIARIO	NÚMERO
Fuerza Terrestre	8.313
Fuerza Naval	3.459
Fuerza Aérea	2.225
Personal Pasivo (pensionistas)	9.865
TOTAL	23.862



2. MONTO POR TIPO DE PRÉSTAMO

TIPO DE PRÉSTAMO	VALOR
Quirografarios consumo	136.633.734
Quirografarios necesidades apremiantes	554.424
Quirografarios educación	129.875
Quirografarios pago de deudas con entidades controladas	915.014
Quirografarios adquisición de vehículos	2.788.410
Quirografarios imprevistos	9.172.266
Hipotecarios fonifa vivienda inicial	41.858.398
Hipotecarios otros fines de vivienda	17.692.155
TOTAL USD	209.744.275



2.1 MONTO DE PRÉSTAMOS POR BENEFICIARIO

BENEFICIARIO	VALOR
Fuerza Terrestre	91.526.132
Fuerza Naval	28.727.980
Fuerza Aérea	27.569.956
Personal Pasivo (pensionistas)	61.920.208
TOTAL USD	209.744.275

