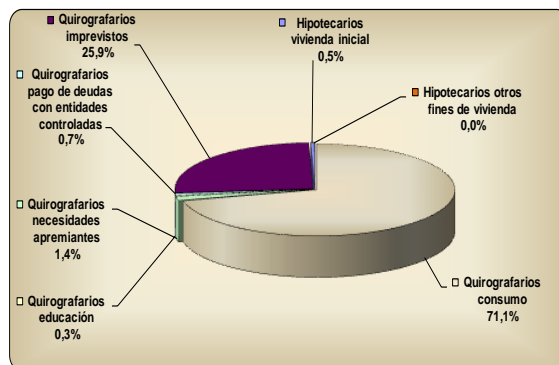


PRÉSTAMOS CONCEDIDOS POR EL ISSFA EN EL AÑO 2017

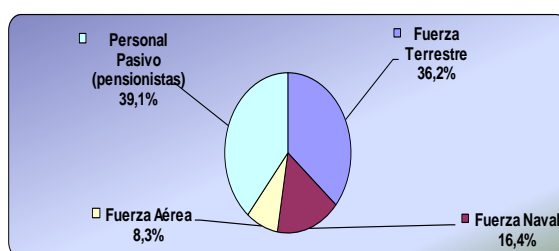
1. NÚMERO POR TIPO DE PRÉSTAMO

TIPO DE PRÉSTAMO	NÚMERO
Quirografarios consumo	31.121
Quirografarios necesidades apremiantes	625
Quirografarios educación	144
Quirografarios pago de deudas con entidades controladas	310
Quirografarios imprevistos	11.333
Hipotecarios vivienda inicial	202
Hipotecarios otros fines de vivienda	21
<b>TOTAL</b>	<b>43.756</b>



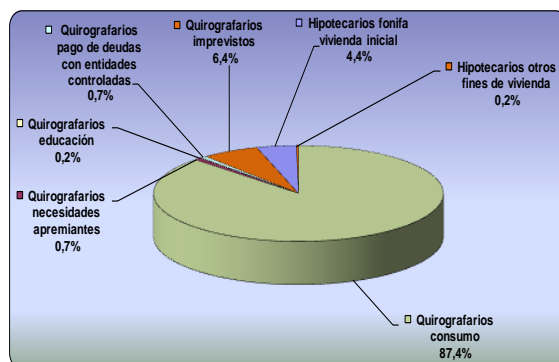
1.1 NÚMERO DE PRÉSTAMOS POR BENEFICIARIO

BENEFICIARIO	NÚMERO
Fuerza Terrestre	15.858
Fuerza Naval	7.189
Fuerza Aérea	3.622
Personal Pasivo (pensionistas)	17.087
<b>TOTAL</b>	<b>43.756</b>



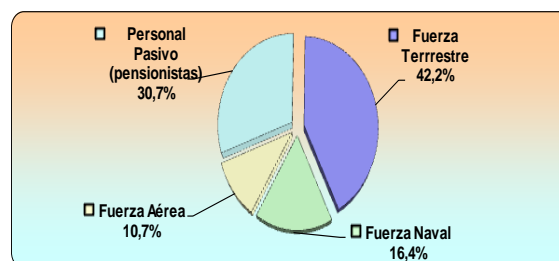
2. MONTO POR TIPO DE PRÉSTAMO

TIPO DE PRÉSTAMO	VALOR
Quirografarios consumo	263.717.202
Quirografarios necesidades apremiantes	2.123.704
Quirografarios educación	560.083
Quirografarios pago de deudas con entidades controladas	2.118.142
Quirografarios imprevistos	19.225.415
Hipotecarios fonifa vivienda inicial	13.351.610
Hipotecarios otros fines de vivienda	676.578
<b>TOTAL USD</b>	<b>301.772.734</b>



2.1 MONTO DE PRÉSTAMOS POR BENEFICIARIO

BENEFICIARIO	VALOR
Fuerza Terrestre	127.472.335
Fuerza Naval	49.578.195
Fuerza Aérea	32.158.876
Personal Pasivo (pensionistas)	92.563.328
<b>TOTAL USD</b>	<b>301.772.734</b>



Fuente: BASE DE DATOS - ORACLE DISCOVERER PLUS

Elaborado por : ASESORÍA ACTUARIAL DEL ISSFA

[jmoran@issfa.mil.ec](mailto:jmoran@issfa.mil.ec)

[fpena@issfa.mil.ec](mailto:fpena@issfa.mil.ec)