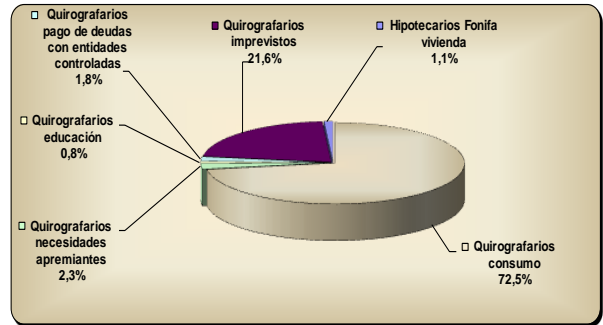


PRÉSTAMOS CONCEDIDOS POR EL ISSFA EN EL AÑO 2018, A FEBRERO

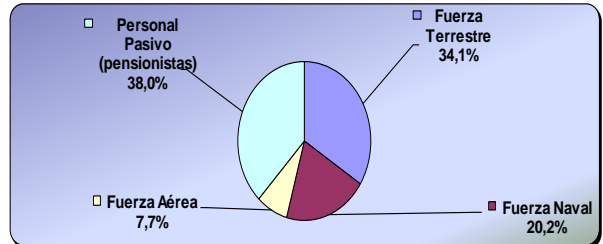
1. NÚMERO POR TIPO DE PRÉSTAMO

TIPO DE PRÉSTAMO	NÚMERO
Quirografarios consumo	7.068
Quirografarios necesidades apremiantes	224
Quirografarios educación	77
Quirografarios pago de deudas con entidades controladas	171
Quirografarios imprevistos	2.105
Hipotecarios Fonifa vivienda	108
TOTAL	9.753



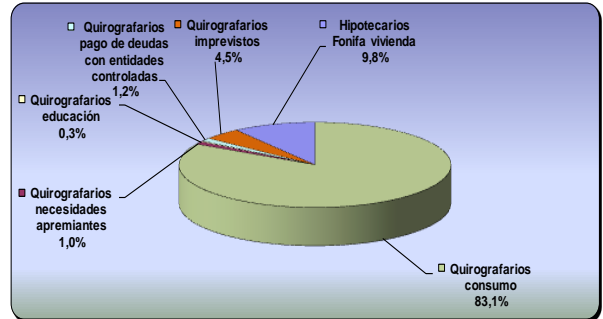
1.1 NÚMERO DE PRÉSTAMOS POR BENEFICIARIO

BENEFICIARIO	NÚMERO
Fuerza Terrestre	3.323
Fuerza Naval	1.974
Fuerza Aérea	751
Personal Pasivo (pensionistas)	3.705
TOTAL	9.753



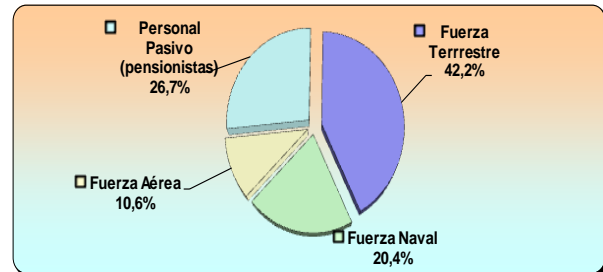
2. MONTO POR TIPO DE PRÉSTAMO

TIPO DE PRÉSTAMO	VALOR
Quirografarios consumo	62.650.390
Quirografarios necesidades apremiantes	770.121
Quirografarios educación	257.647
Quirografarios pago de deudas con entidades controladas	924.805
Quirografarios imprevistos	3.384.242
Hipotecarios Fonifa vivienda	7.407.543
TOTAL USD	75.394.748



2.1 MONTO DE PRÉSTAMOS POR BENEFICIARIO

BENEFICIARIO	VALOR
Fuerza Terrestre	31.848.988
Fuerza Naval	15.395.203
Fuerza Aérea	7.991.258
Personal Pasivo (pensionistas)	20.159.299
TOTAL USD	75.394.748



Fuente: BASE DE DATOS - ORACLE DISCOVERER PLUS

Elaborado por : ASESORÍA ACTUARIAL DEL ISSFA

jmoran@issfa.mil.ec

foena@issfa.mil.ec