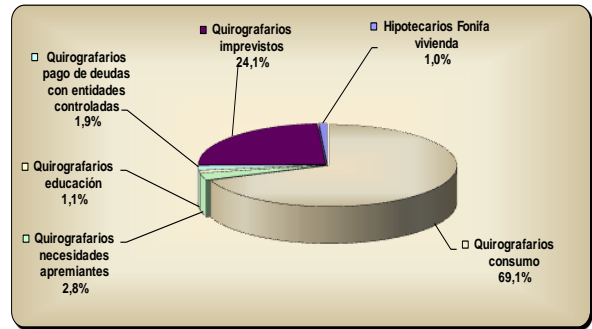


PRÉSTAMOS CONCEDIDOS POR EL ISSFA EN EL AÑO 2018, A MARZO

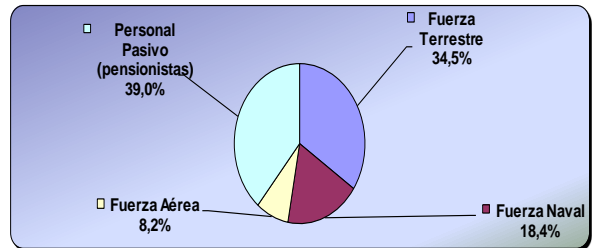
1. NÚMERO POR TIPO DE PRÉSTAMO

TIPO DE PRÉSTAMO	NÚMERO
Quirografarios consumo	9.626
Quirografarios necesidades apremiantes	388
Quirografarios educación	149
Quirografarios pago de deudas con entidades controladas	259
Quirografarios imprevistos	3.359
Hipotecarios Fonifa vivienda	145
<b>TOTAL</b>	<b>13.926</b>



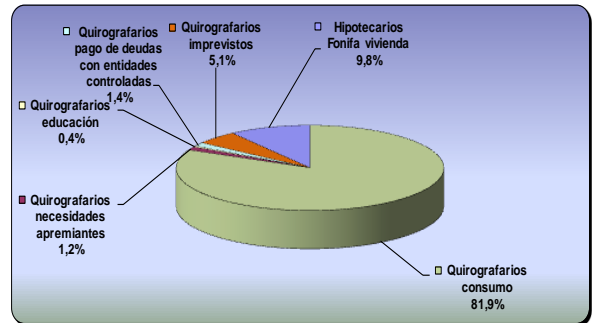
1.1 NÚMERO DE PRÉSTAMOS POR BENEFICIARIO

BENEFICIARIO	NÚMERO
Fuerza Terrestre	4.806
Fuerza Naval	2.559
Fuerza Aérea	1.135
Personal Pasivo (pensionistas)	5.426
<b>TOTAL</b>	<b>13.926</b>



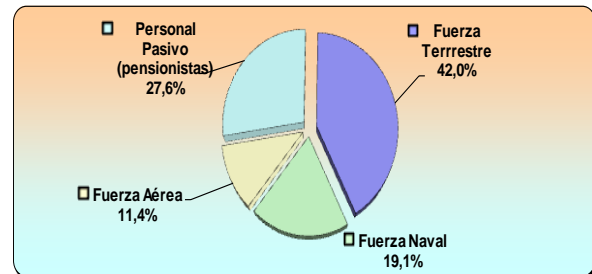
2. MONTO POR TIPO DE PRÉSTAMO

TIPO DE PRÉSTAMO	VALOR
Quirografarios consumo	84.817.459
Quirografarios necesidades apremiantes	1.279.065
Quirografarios educación	462.139
Quirografarios pago de deudas con entidades controladas	1.467.595
Quirografarios imprevistos	5.319.420
Hipotecarios Fonifa vivienda	10.197.870
<b>TOTAL USD</b>	<b>103.543.548</b>



2.1 MONTO DE PRÉSTAMOS POR BENEFICIARIO

BENEFICIARIO	VALOR
Fuerza Terrestre	43.515.219
Fuerza Naval	19.726.811
Fuerza Aérea	11.773.625
Personal Pasivo (pensionistas)	28.527.893
<b>TOTAL USD</b>	<b>103.543.548</b>



Fuente: BASE DE DATOS - ORACLE DISCOVERER PLUS

Elaborado por : ASESORÍA ACTUARIAL DEL ISSFA

[jmoran@issfa.mil.ec](mailto:jmoran@issfa.mil.ec)

[fpna@issfa.mil.ec](mailto:fpna@issfa.mil.ec)