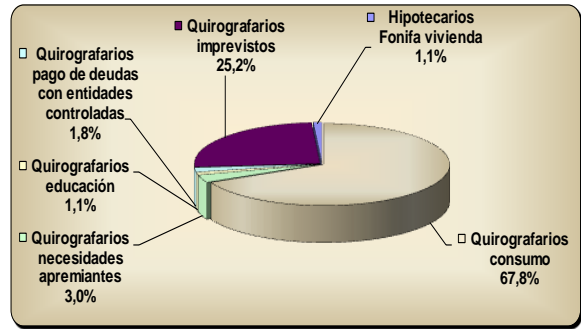


PRÉSTAMOS CONCEDIDOS POR EL ISSFA EN EL AÑO 2018, A ABRIL

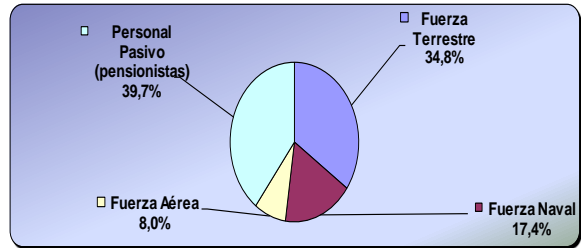
1. NÚMERO POR TIPO DE PRÉSTAMO

TIPO DE PRÉSTAMO	NÚMERO
Quirografarios consumo	11.161
Quirografarios necesidades apremiantes	491
Quirografarios educación	189
Quirografarios pago de deudas con entidades controladas	293
Quirografarios imprevistos	4.157
Hipotecarios Fonifa vivienda	182
TOTAL	16.473



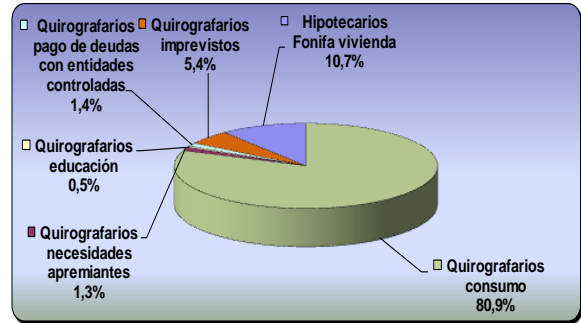
1.1 NÚMERO DE PRÉSTAMOS POR BENEFICIARIO

BENEFICIARIO	NÚMERO
Fuerza Terrestre	5.735
Fuerza Naval	2.874
Fuerza Aérea	1.323
Personal Pasivo (pensionistas)	6.541
TOTAL	16.473



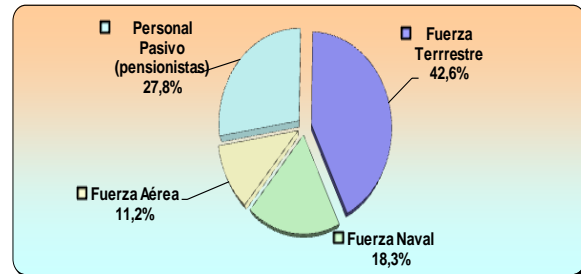
2. MONTO POR TIPO DE PRÉSTAMO

TIPO DE PRÉSTAMO	VALOR
Quirografarios consumo	98.269.447
Quirografarios necesidades apremiantes	1.575.676
Quirografarios educación	553.578
Quirografarios pago de deudas con entidades controladas	1.643.777
Quirografarios imprevistos	6.531.019
Hipotecarios Fonifa vivienda	12.966.724
TOTAL USD	121.540.221



2.1 MONTO DE PRÉSTAMOS POR BENEFICIARIO

BENEFICIARIO	VALOR
Fuerza Terrestre	51.810.556
Fuerza Naval	22.293.294
Fuerza Aérea	13.630.933
Personal Pasivo (pensionistas)	33.805.438
TOTAL USD	121.540.221



Fuente: BASE DE DATOS - ORACLE DISCOVERER PLUS
 Elaborado por : ASESORÍA ACTUARIAL DEL ISSFA
jmoran@issfa.mil.ec
tpena@issfa.mil.ec