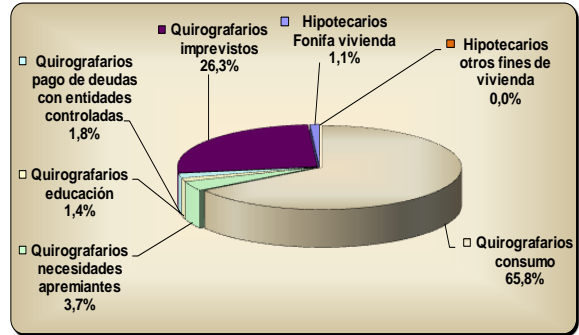


PRÉSTAMOS CONCEDIDOS POR EL ISSFA EN EL AÑO 2018, A MAYO

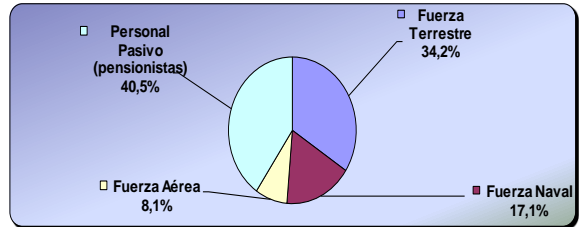
1. NÚMERO POR TIPO DE PRÉSTAMO

TIPO DE PRÉSTAMO	NÚMERO
Quirografarios consumo	13.761
Quirografarios necesidades apremiantes	774
Quirografarios educación	288
Quirografarios pago de deudas con entidades controladas	367
Quirografarios imprevistos	5.501
Hipotecarios Fonifa vivienda	222
Hipotecarios otros fines de vivienda	5
TOTAL	20.918



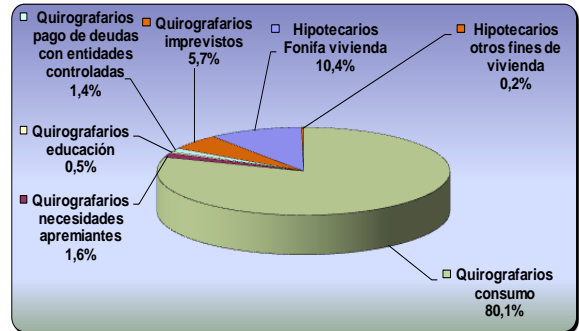
1.1 NÚMERO DE PRÉSTAMOS POR BENEFICIARIO

BENEFICIARIO	NÚMERO
Fuerza Terrestre	7.163
Fuerza Naval	3.583
Fuerza Aérea	1.701
Personal Pasivo (pensionistas)	8.471
TOTAL	20.918



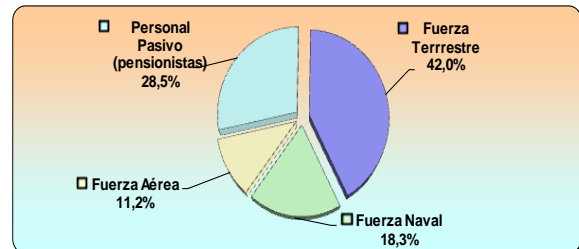
2. MONTO POR TIPO DE PRÉSTAMO

TIPO DE PRÉSTAMO	VALOR
Quirografarios consumo	120.291.208
Quirografarios necesidades apremiantes	2.467.091
Quirografarios educación	783.949
Quirografarios pago de deudas con entidades controladas	2.091.546
Quirografarios imprevistos	8.554.831
Hipotecarios Fonifa vivienda	15.620.079
Hipotecarios otros fines de vivienda	303.361
TOTAL USD	150.112.064



2.1 MONTO DE PRÉSTAMOS POR BENEFICIARIO

BENEFICIARIO	VALOR
Fuerza Terrestre	63.072.270
Fuerza Naval	27.456.613
Fuerza Aérea	16.791.949
Personal Pasivo (pensionistas)	42.791.232
TOTAL USD	150.112.064



Fuente: BASE DE DATOS - ORACLE DISCOVERER PLUS
 Elaborado por : ASESORÍA ACTUARIAL DEL ISSFA
jmoran@issfa.mil.ec
lpna@issfa.mil.ec