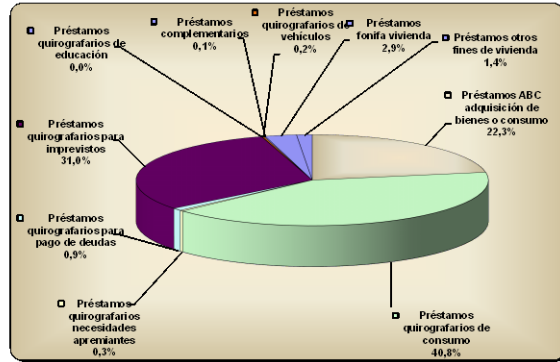


CRÉDITOS CONCEDIDOS POR EL ISSFA DE ENERO A DICIEMBRE DE 2014

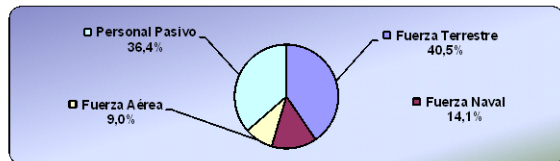
1. NÚMERO DE CRÉDITOS SOCIALES POR TIPOS DE PRÉSTAMOS

TIPOS DE PRÉSTAMOS	NÚMERO
Préstamos ABC adquisición de bienes o consumo	10.370
Préstamos quirografarios de consumo	19.036
Préstamos quirografarios necesidades apremiantes	152
Préstamos quirografarios para pago de deudas	422
Préstamos quirografarios para imprevistos	14.446
Préstamos quirografarios de educación	20
Préstamos quirografarios de vehículos	85
Préstamos complementarios	66
Préstamos fonifa vivienda	1.338
Préstamos otros fines de vivienda	665
TOTAL	46.600



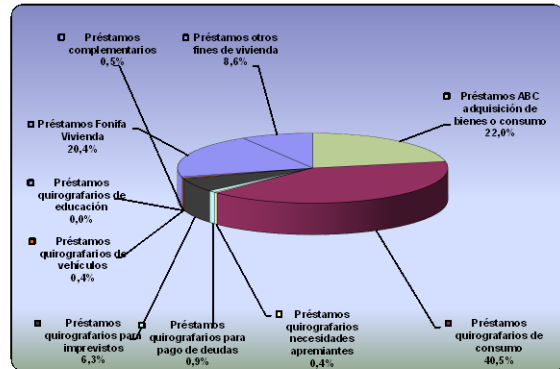
1.1 NÚMERO DE PRÉSTAMOS POR FUERZAS

TIPOS DE FUERZAS	NÚMERO
Fuerza Terrestre	18.875
Fuerza Naval	6.571
Fuerza Aérea	4.184
Personal Pasivo	16.970
TOTAL	46.600



2. MONTO DE CRÉDITOS SOCIALES POR TIPO DE PRÉSTAMOS

TIPOS DE PRÉSTAMOS	VALOR
Préstamos ABC adquisición de bienes o consumo	87.826.619
Préstamos quirografarios de consumo	161.773.763
Préstamos quirografarios necesidades apremiantes	1.497.735
Préstamos quirografarios para pago de deudas	3.593.797
Préstamos quirografarios para imprevistos	25.147.112
Préstamos quirografarios de educación	92.751
Préstamos quirografarios de vehículos	1.686.775
Préstamos complementarios	1.993.882
Préstamos Fonifa Vivienda	81.436.508
Préstamos otros fines de vivienda	34.463.217
TOTAL USD	399.512.159



2.1 MONTO DE PRÉSTAMOS POR FUERZAS

TIPOS DE FUERZAS	VALOR
Fuerza Terrestre	187.969.655
Fuerza Naval	56.630.026
Fuerza Aérea	46.756.237
Personal Pasivo	108.156.241
TOTAL USD	399.512.159

